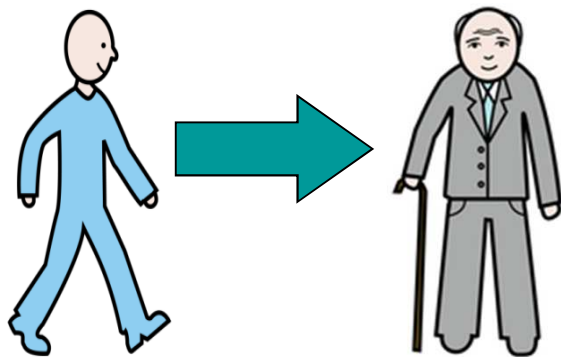

Pensions a la Catalunya independent


Es podran pagar les pensions? Com?

- El sistema de Seguretat Social espanyol és un **sistema de repartiment**: les cotitzacions que recapta en cada moment serveixen per fer front a les pensions que s'han de pagar en cada moment.

■ Ahir



Avui i demà



-
- Un Sistema català de Seguretat Social garanteix automàticament el pagament de pensions.
 - La Seguretat Social Catalana recaptaria les cotitzacions socials a càrrec de l'empresa i dels treballadors.
 - Amb aquests ingressos es pagarien les pensions i els subsidis d'atur.
 - El dret a cobrar depèn de les aportacions fetes en el passat però es finança amb les aportacions que fan els treballadors avui.
-

-
- Balança fiscal del Sistema de SS Català amb l'Administració Central =

Ingressos aportats per Catalunya a la SS

- Pagaments que Catalunya rep de la SS

Superàvit o Dèficit

Període 1995-2011 (en milions d'euros, preus constants de 2011)

Any	Catalunya	Espanya sense Catalunya	Espanya
1995	-1.089	-12.686	-13.775
1996	-370	-9.578	-9.948
1997	709	-4.514	-3.805
1998	1.120	-4.472	-3.352
1999	1.839	-4.831	-2.992
2000	2.428	-3.533	-1.105
2001	2.996	-138	2.858
2002	3.103	-994	2.109
2003	3.310	1.200	4.510
2004	2.983	990	3.973
2005	3.121	1.420	4.541
2006	3.727	2.770	6.497
2007	3.572	1.728	5.300
2008	2.699	-2.704	-5
2009	-1.255	-21.989	-23.244
2010	-1.893	-23.628	-25.521
2011	-2.876	-25.867	-28.743
Total	24.124	-106.826	-82.702

Font

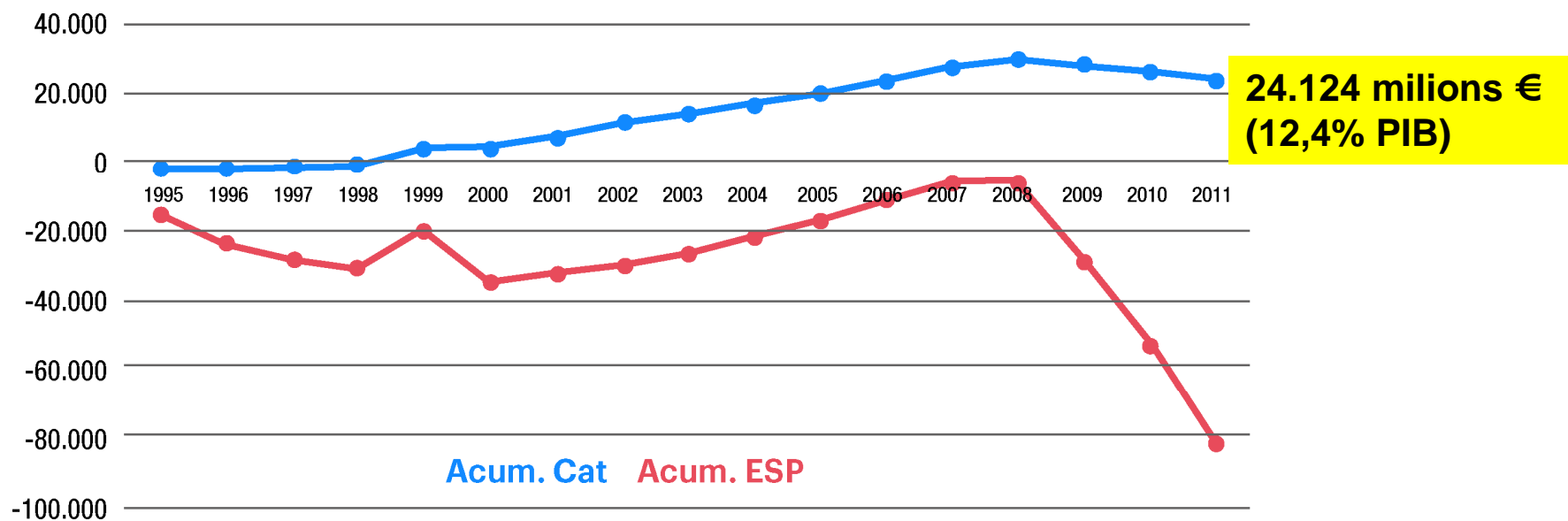
Liquidació del pressupost del sistema de la Seguretat Social, dels Organismes Autònoms, agències estatals i altres organismes públics i INE. Departament d'Economia i Coneixement de la Generalitat de Catalunya (2015)

En aquest estudi es mostra que:

- La resta de l'Estat en conjunt ha tingut dèficit en els comptes de la Seguretat Social.
- El superàvit català ha nodrit el Fons de Reserva estatal.
- Catalunya té un saldo acumulat positiu de 3.200 € per persona
- Espanya té un dèficit de 1.753 € per persona

Si CAT hagués disposat d'un Sistema de SS propi i hi hagués destinat tot el superàvit

Saldo Acumulat Seguretat Social 1995-2011 (milions €)



Font: Liquidació del pressupost del sistema de la Seguretat Social, dels Organismes Autònoms, agències estatals i altres organismes públics i INE. Departament d'Economia i Coneixement de la Generalitat de Catalunya (2015).

Causes del superàvit més alt de la Seguretat Social Catalana

Catalunya genera **més ingressos** que la resta de l'Estat per:

Taxa d'ocupació superior
Cotització mitjana superior

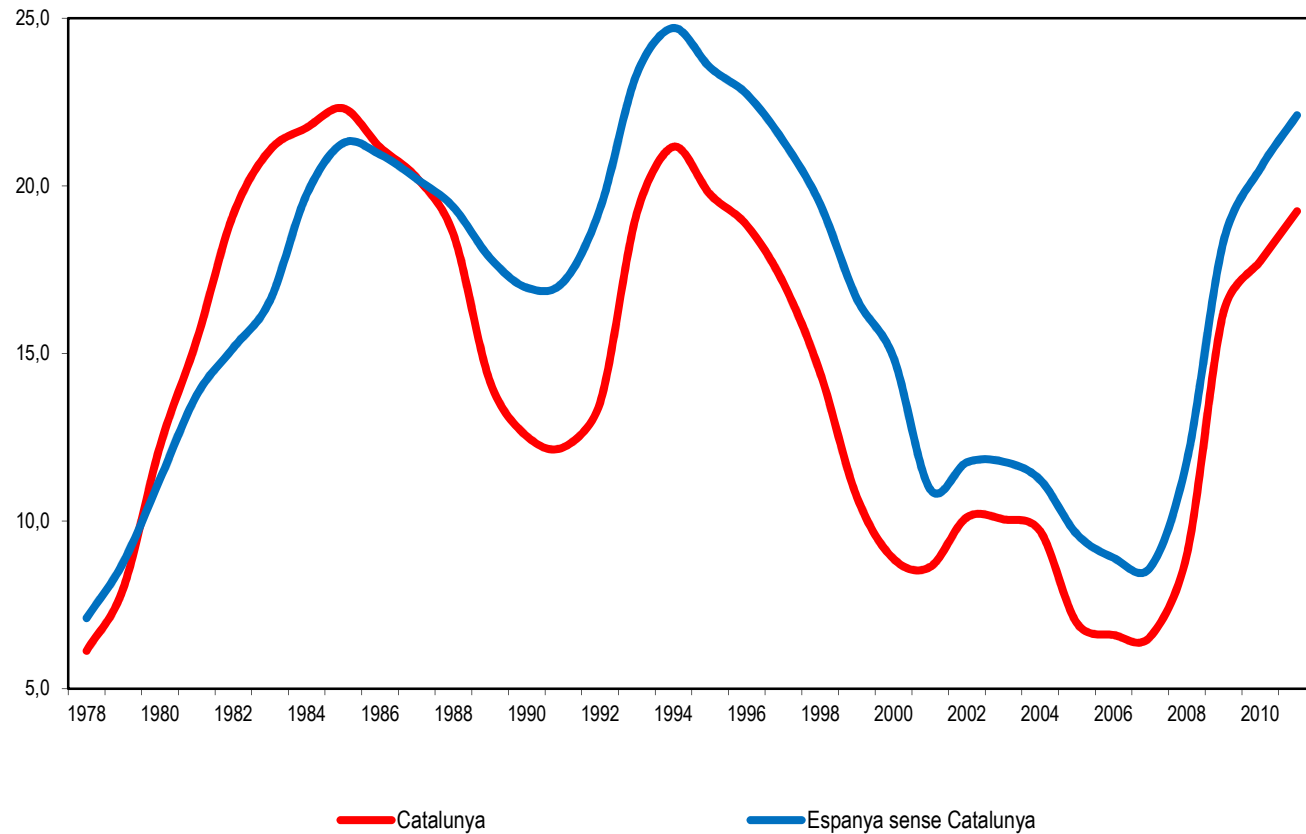
Catalunya rep **menys despesa** que la resta de l'Estat per:

Menor taxa de dependència demogràfica (relació població major de 65 anys i població en edat de treballar) a causa de la immigració.

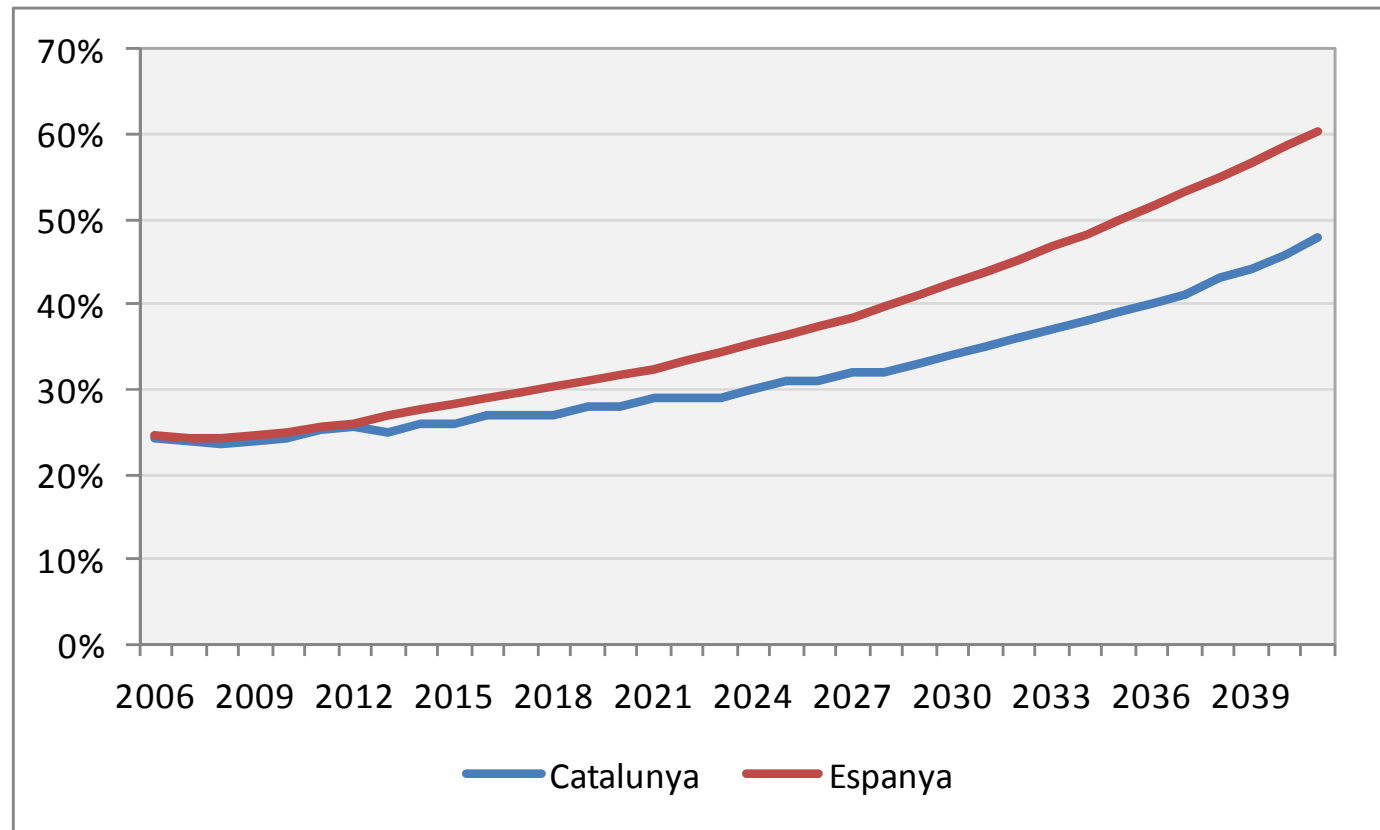
Població menys envellida que la mitjana espanyola.

Menor taxa de reemplaçament (relació pensió i productivitat mitjana): la major productivitat de l'economia catalana no es reflecteix proporcionalment en una major pensió mitjana perquè el sistema és redistributiu i té topalls màxims.

Evolució taxa atur



Taxa de dependència demogràfica (població de +65 anys/població en edat de treballar)



Font: IDESCAT (per a Catalunya) i INE (per a Espanya)

Els efectes de la crisi econòmica

	Catalunya	Espanya sense Catalunya	Espanya
1995-2008	30.148	-35.342	-5.194
2009-2011	-6.024	-71.484	-77.508
1995-2011	+24.124	-106.826	-82.702

Amb la crisi el sistema ha entrat en dèficit però el dèficit és molt superior a la resta de l'Estat:

- A Catalunya les despeses superen els ingressos en un 5% el 2009, un 7,4% el 2010 i un 11,3% el 2011.
- A Espanya (inclosa Catalunya) les despeses superen els ingressos en un 17,7% el 2009, un 19,2% el 2010 i un 21,6% el 2011.

Com està finançant el dèficit l'Estat?

- 2009, 2010 i 2011 a compte dels Pressupostos de l'Estat
- 2012 i 2013 Disposant del Fons de reserva

	Dotacions netes anuals	Valor acumulat al final de l'any
2007	8.410	45.716
2008	9.520	57.223
2009	80	60.022
2010	1.809	64.375
2011	223	66.815
2012	-6.777	63.008
2013	-11.451	53.744
2014	-15.300	41.600

Com finançarem el dèficit amb la independència?

- Si hi ha negociació amb l'Estat: repartiment Fons de reserva (16% 6.656 milions 2014)
- Si no hi ha negociació o si no volem disposar del fons de reserva, a càrrec **pressupostos del nou Estat:**

	Mitjana 2006-2011 en euros constants de 2011	% sobre PIB
Ingressos addicionals (en milions d'€)	47.509	24,38%
Despeses addicionals (en milions d'€)	36.311	18,63%
Guany fiscal "cash" (en milions d'€)	11.198	5,75%
Participació en el superàvit o dèficit del govern espanyol (en milions d'€)	4.610	2,37%
Guany fiscal total (en milions d'€)	15.808	8,11%
Aportació neta a la UE	1.355*	0,69%
Guany fiscal mantenint aportació UE	14.453	7,42%

Conclusions

- Les pensions no només es cobraran amb la independència, sinó que seran millors que dins de l'Estat espanyol, i estaran més garantides davant l'envelliment de la població
 - Més persones actives, més persones ocupades i menys atur: + cotitzacions
 - Menor envelliment: menys despesa
 - Més productivitat i salaris més alts: pensions + altes
-